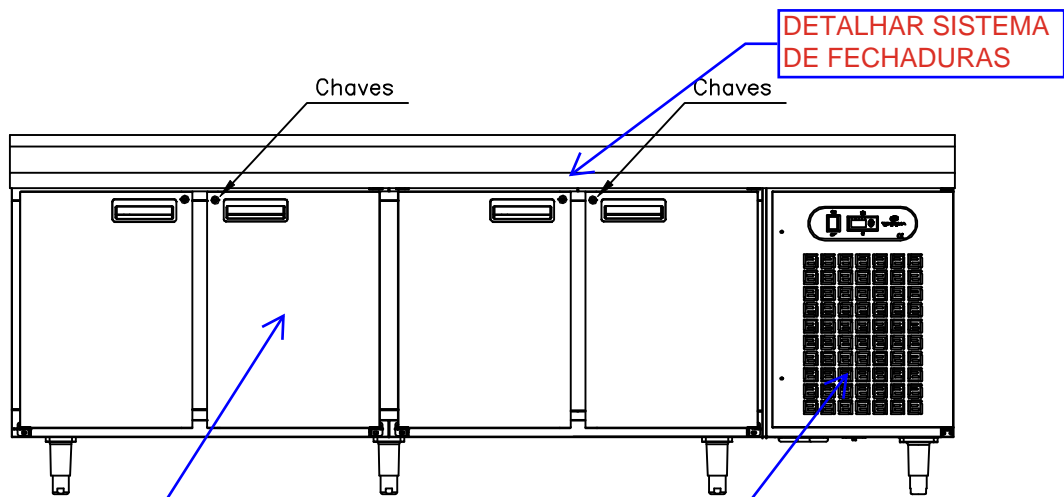
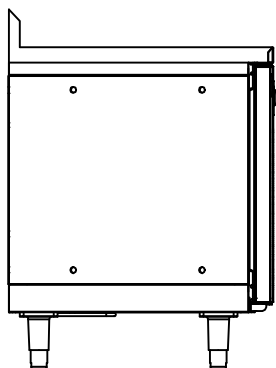


ESTE DESENHO É DE PROPRIEDADE DA TOPEMA IND. COM. LTDA., ESTANDO TODOS SEUS DIREITOS RESERVADOS, NÃO PODENDO SER COPIADO PARCIAL OU INTEGRALMENTE SEM PERMISSÃO POR ESCRITO DA TOPEMA IND. COM. LTDA.



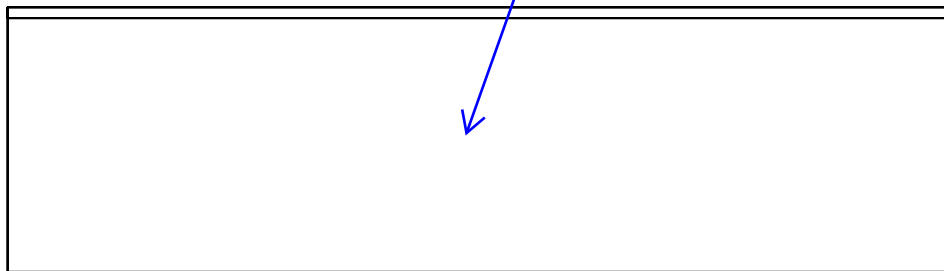
5 pares de cantoneiras e 2 prateleiras em vergalhão de aço inoxidável por porta.

OBRIGATÓRIO CABINE COM 350MM DE LARGURA



INDICAR DIMENSÕES NOS DESENHOS

VER COMENTÁRIOS GERAIS P/ O TAMPO



INDICAR AS CARACTERÍSTICAS REAIS DO EQUIPAMENTO FORNECIDO

CONSTRUÇÃO:

Com 04 portas padrão GN com chave e cabine para compressor à direita
Dim. 2350 x 700 x 900 mm
Potência: 0,63KW – Monofásico – 220 V



CLIENTE: SENAC SP

DESCRIÇÃO: REFRIGERADOR HORIZONTAL COM 04 PORTAS

LOTE: 29

ITEM: 57-M06

QTD.: 01

PROJ.:
TOPEMA

DES.:
TOPEMA

DESENHO N

ESCALA:
S/ESC

DATA:
13/02/2025

REV.

R02